



ТЕРРИТОРИАЛЬНЫЙ ОРГАН ФЕДЕРАЛЬНОЙ СЛУЖБЫ
ГОСУДАРСТВЕННОЙ СТАТИСТИКИ ПО ОРЕНБУРГСКОЙ ОБЛАСТИ

Индексы потребительских цен Оренбургской области



июнь 2022 года



ТЕРРИТОРИАЛЬНЫЙ ОРГАН ФЕДЕРАЛЬНОЙ
СЛУЖБЫ ГОСУДАРСТВЕННОЙ СТАТИСТИКИ
ПО ОРЕНБУРГСКОЙ ОБЛАСТИ

Индексы потребительских цен Оренбургской области

июнь 2022 года

01 Индексы потребительских цен
В % к предыдущему месяцу

02 Индексы потребительских цен
В % к декабрю предыдущего года

03 Индексы потребительских цен
В % к соответствующему месяцу предыдущего года

04 Индексы потребительских цен на отдельные
группы товаров и услуг

* Ежемесячные данные оперативной статистики





ИНДЕКСЫ ПОТРЕБИТЕЛЬСКИХ ЦЕН

ИЮНЬ 2022 г.
к маю 2022 г.



ИПЦ

99,51%



Все товары

99,12%



Продовольственные товары

99,09%



Непродовольственные товары

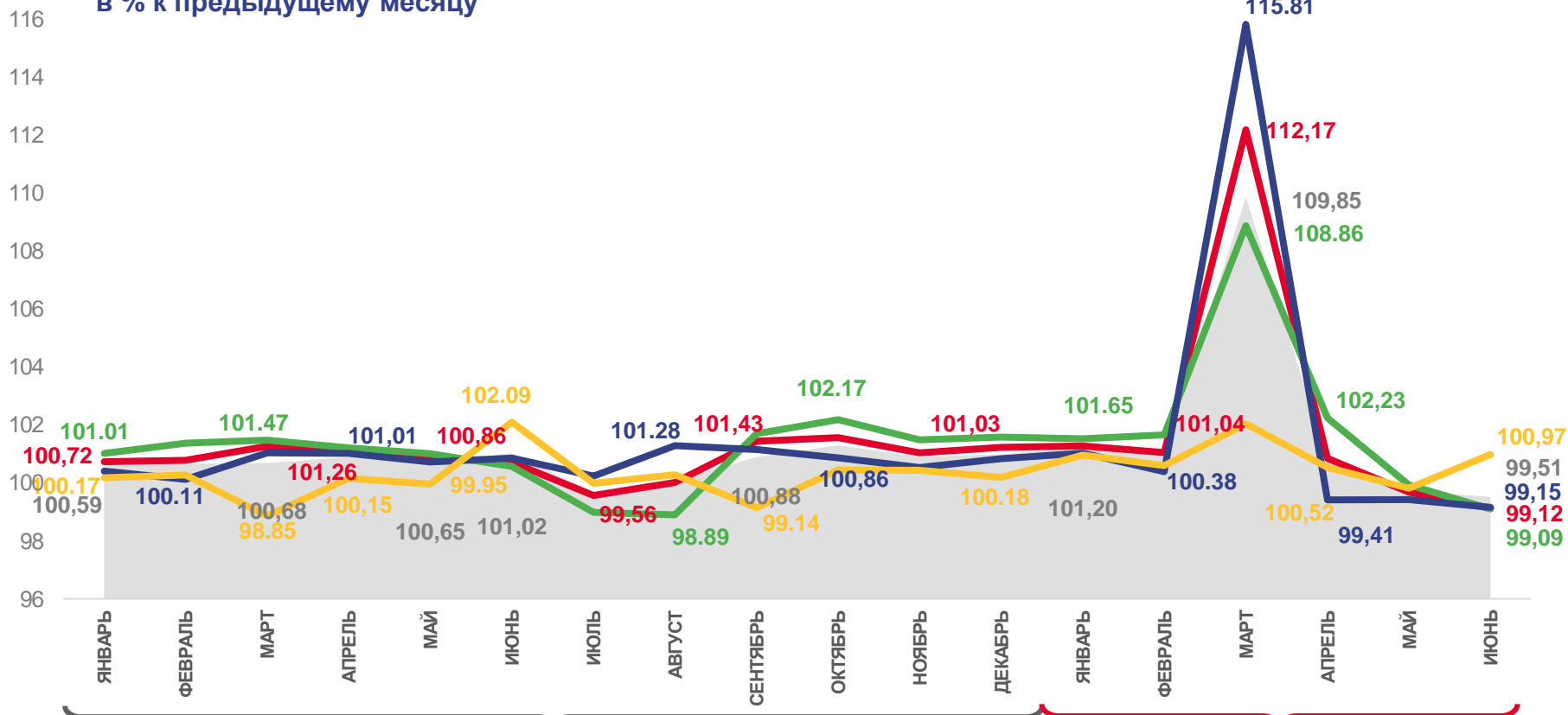
99,15%



Услуги

100,97%

в % к предыдущему месяцу



Индекс потребительских цен
Все товары

2021



Продовольственные товары



Непродовольственные товары

2022



Услуги

ИНДЕКСЫ ПОТРЕБИТЕЛЬСКИХ ЦЕН

июнь 2022 г.
к декабрю 2021 г.



ИПЦ

112,20%



Все товары

114,33%



Продовольственные товары

113,69%



Непродовольственные товары

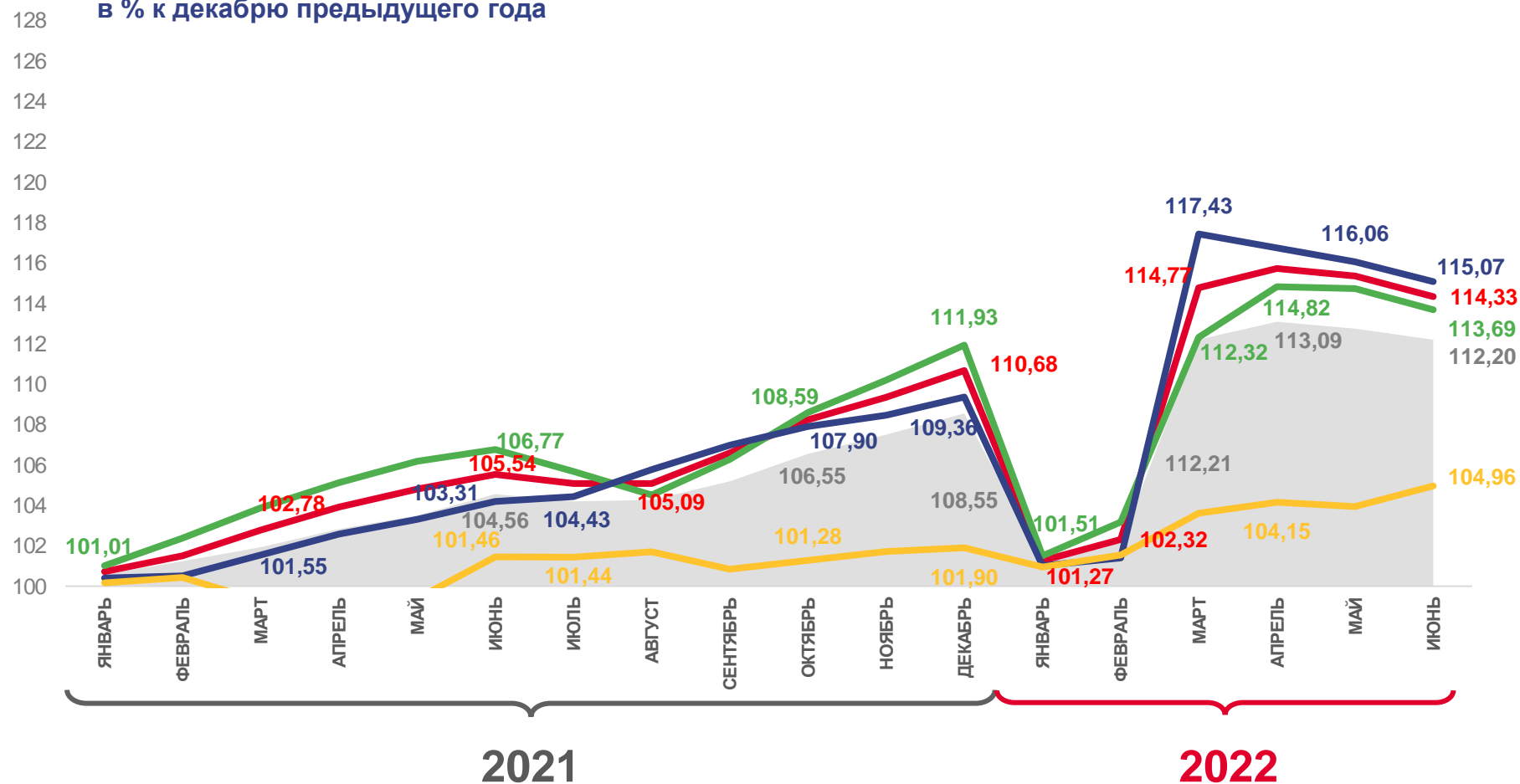
115,07%



Услуги

104,96%

в % к декабрю предыдущего года



Индекс потребительских цен



Продовольственные товары



Услуги



Все товары



Непродовольственные товары



ИНДЕКСЫ ПОТРЕБИТЕЛЬСКИХ ЦЕН

июнь 2022 г.
к июню 2021 г.



ИПЦ

116,48%



Все товары

119,90%



Продовольственные товары

119,18%



Непродовольственные товары

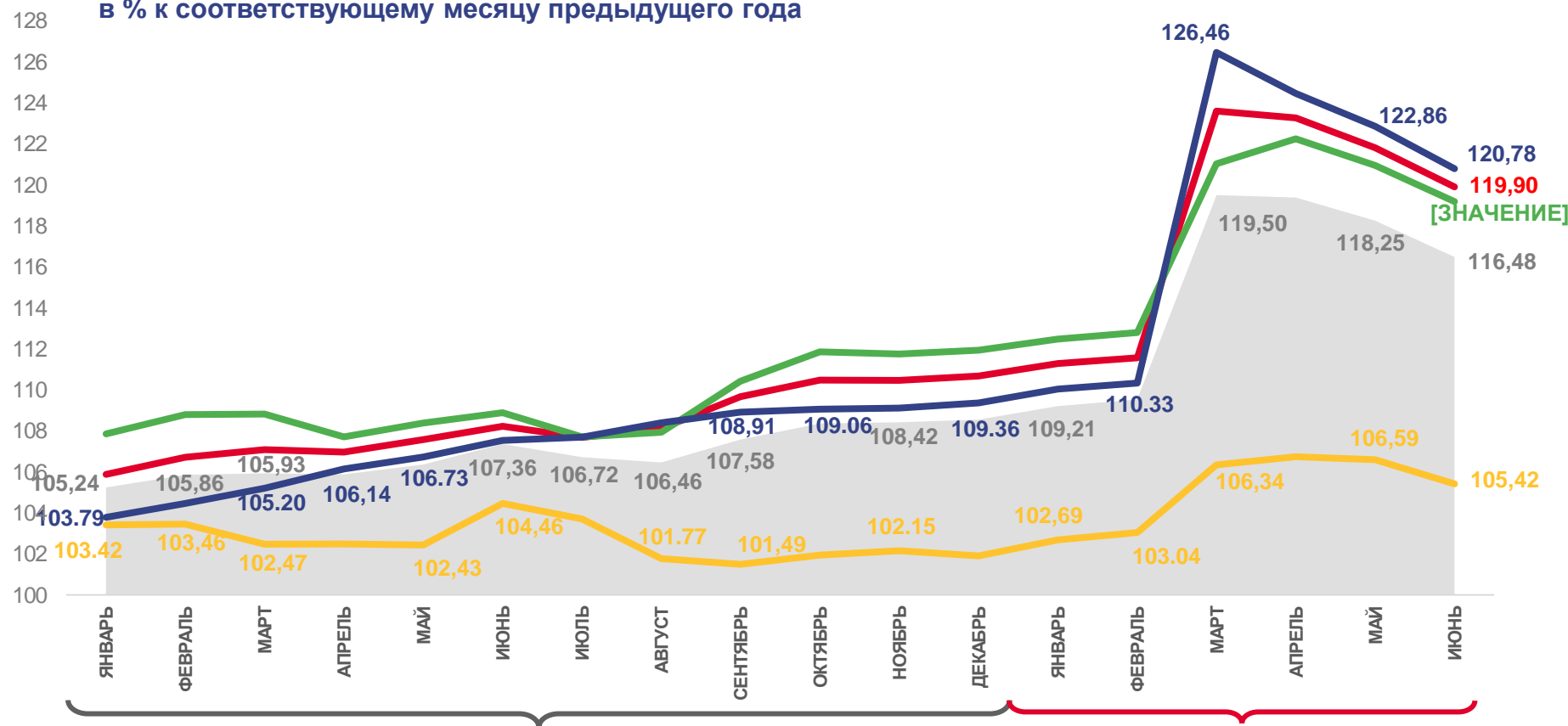
120,78%



Услуги

105,42%

в % к соответствующему месяцу предыдущего года



2021

2022



Индекс потребительских цен



Продовольственные товары



Услуги



Все товары



Непродовольственные товары



ИНДЕКСЫ ПОТРЕБИТЕЛЬСКИХ ЦЕН НА ОТДЕЛЬНЫЕ ГРУППЫ ТОВАРОВ И УСЛУГ

июнь 2022 г. к маю 2022 г.



99,09%

Продовольственные
товары



99,51%

Мясо и птица



98,85%

Рыбопродукты



99,51%

Масло и жиры



99,98%

Молоко и молочная продукция



100,10%

Хлеб и хлебобулочные изделия



94,81%

Флодоовощная продукция, включая картофель



99,15%

Непродовольственные
товары



100,47%

Одежда и белье



99,48%

Обувь



98,67%

Моющие и чистящие средства



99,56%

Мебель



99,83%

Бензин автомобильный



98,49%

Легковые автомобили



100,97%

Услуги



104,70%

Пассажирский транспорт



100,18%

Связь



100,00%

Жилищные и коммунальные услуги
(включая аренду квартир)



100,79%

Услуги образования



101,01%

Медицинские услуги



97,68%

Услуги страхования